



MD

CORTACÉPEDES HIDROSTÁTICOS CON CORTE DE DOBLE FUNCIÓN Y
CON CENTRO DE GRAVEDAD BAJO.

Grillo

AGRIGARDEN MACHINES



Desde hace más de 25 años Grillo diseña y fabrica máquinas especiales de alto rendimiento para desbrozar el césped en diferentes condiciones de trabajo, capaces de satisfacer las necesidades a todos los usuarios, privados o profesionales.

MD cortacéspedes especiales para el corte de vuestro jardín.

Los cortacéspedes hidrostáticos Grillo MD, de **doble función** con plato de corte en posición ventral permiten un acabado excepcional también en las áreas con suelos irregulares y bajo los árboles.

La **gran versatilidad** y el **bajo centro de gravedad** que proporciona estabilidad a la máquina, son las características que los modelos MD tienen en común.

Los modelos MD van también equipados de palanca Quick Shift para efectuar el cambio de modalidad de corte, un mando práctico accionable desde el puesto de conducción que permite seleccionar entre el corte Mulching o la descarga al suelo. El corte con descarga al suelo (descarga lateral y descarga trasera) es ideal con hierba alta, para los que no cortan regularmente. La función Mulching es ideal para cortes frecuentes, con hierba medio/baja. Cortando 1/3 de la altura del césped, se desmenuza y reparte la hierba uniformemente, creando las condiciones ideales para que los nutrientes penetren en el terreno.

Para hacer un Mulching perfecto es importante que el césped no sea mojado y que la velocidad de avance sea bien ajustada, tarea simple para las transmisiones hidrostáticas de nuestros MD (2 y 4 ruedas motrices). Después de un primer corte con descarga al suelo, el corte Mulching permite obtener un acabado excepcional.

MD 15



MD 18



MD 22N



MD 24 AWD



MD 28 AWD



MD 15

Compacto, con prestaciones óptimas.

**Con radio de giro de 45 cm,
centro de gravedad bien bajo
y uniforme distribución del peso.**

Los terminales de la cuchilla son flotantes, anti-golpe. El perfil especial de la cuchilla asegura un corte preciso en cada situación.

La descarga lateral es ideal para hierba alta: el material cortado es proyectado lateralmente a través del carter en acero, sobresaliente, colocado al lado de la plataforma de corte y equipado de rueda anti-scalp.



La palanca "Quick Shift" permite cambiar modalidad de corte sin abandonar el puesto de conducción y sin detener el trabajo.

No es necesario sustituir las cuchillas.

El MD 15 es un cortacésped hidrostático con plato de corte de doble función, de 83 cm. Dispone de palanca "Quick Shift" para pasar del corte con descarga lateral a corte Mulching. Está equipado con embrague electromagnético y es ideal para cortar en pendientes o debajo de ramas bajas.

El radio de giro extremadamente reducido, de tan solo 45 cm, asegura agilidad en espacios estrechos mientras que el plato de corte con una cuchilla, de 83 cm permite un acabado siempre óptimo.

Su maniabilidad y la velocidad de trabajo hacen del MD 15 un cortacésped rápido, eficaz y, al mismo tiempo, agradable de conducir y con la posibilidad de escoger entre corte Mulching o corte con descarga lateral: el MD 15 será siempre **eficaz al 100% !**



Los neumáticos de jardín reducen al mínimo el deterioro del césped.

Delanteros: 13x5.00-6. Traseros: 16x7.50-8..

MD 15
con motor LC1P92F
12 HP (15 HP Gross power)

MD 18

**Con radio de giro de 45 cm,
centro de gravedad bien bajo
y uniforme distribución del peso.**

Los terminales de la cuchilla son flotantes, anti-golpes. El perfil especial de la cuchilla asegura un corte preciso en cada situación.

La descarga lateral es ideal para hierba alta: el material cortado es proyectado lateralmente a través del carter en acero, sobresaliente, colocado al lado de la plataforma de corte y equipado de rueda anti-scalp.

La palanca "Quick Shift" permite cambiar modalidad de corte sin abandonar el puesto de conducción y sin detener el trabajo.
No es necesario sustituir las cuchillas.

Extremadamente cómodo, con bloqueo del diferencial.

El MD 18 es un cortacésped hidrostático, con corte de 83 cm, a **doble función**. Dispone de palanca "Quick Shift" para pasar de descarga lateral a corte mulching, directamente del puesto de conducción. Con **bloqueo del diferencial** y embrague **electromagnético**, es ideal para el corte de áreas extendidas y en pendientes. El **radio de giro** es de sólo 45 cm.

El MD 18 es un cortacésped **extremadamente cómodo**! La plataforma del puesto de conducción puede ser regulada en dos posiciones, longitudinalmente. Los pies apoyan con el ángulo mejor para la seguridad del operador. El asiento es confortable, regulable en longitud y con suspensiones y apoya-brazos que sostienen el operador en caso de terrenos pendientes. **Confort y prestaciones óptimas** son los puntos de fuerza de este cortacésped.



MD 18
con motor 7180 INTEK
15.2 HP (18 HP Gross power)

MD 22N

**Con radio de giro de 48 cm,
centro de gravedad bien bajo
y uniforme distribución del peso.**

El plato de corte de 3 cuchillas va equipado de puertas internas móviles que, por medio de la palanca "Quick Shift" se levantan (corte con descarga trasera) o se bajan (corte mulching).

La palanca "Quick Shift" permite cambiar modalidad de corte sin abandonar el puesto de conducción y sin detener el trabajo.

Confort y gran capacidad de corte.

El Grillo MD 22N es un cortacésped hidrostático, con plato de corte de doble función, de 110 cm, equipado con palanca "Quick Shift" para pasar de descarga trasera a corte mulching, directamente del puesto de conducción. Es ideal para cortar tan áreas extendidas como áreas más reducidas, en pendientes también. El plato de corte es de tres cuchillas, la altura de corte puede ser regulada y asistida con resorte de gas y puede variar de **2,5 cm a 11 cm**. La **regulación continua** de la altura de corte permite una **alta calidad de corte**, por ejemplo en los campos de fútbol. El Grillo MD 22N dispone de **embrague electromagnético**, **bloqueo del diferencial**, **freno de servicio** en las ruedas delanteras y traseras con mando por pedal y freno de estacionamiento en las ruedas traseras con mando por palanca. La maniobrabilidad y la velocidad de trabajo en conjunto con el asiento amortiguado y regulable son los **puntos de fuerzas** de este cortacésped!



Faro de led

Los neumáticos de jardín reducen al mínimo el deterioro del césped.
Delanteros: 15x6.00-6. Traseros: 20x10.00-8.

Palanca "Quick Shift"

MD 22N
con motor 7220 INTEK
18 HP (22 HP Gross power)

MD 24 AWD

Gran potencia y 4 ruedas motrices permanentes.

Con radio de giro de 70 cm,
centro de gravedad bien bajo
y uniforme distribución del peso.

El MD 24 AWD es un cortacésped hidrostático con plato de corte de 110 cm, con **doble función de corte** gracias a la palanca "Quick Shift" que permite cambiar el tipo de siega pasando de mulching a descarga trasera de manera fácil y directamente desde el puesto de conducción. Dispone de **4 ruedas motrices permanentes**, es indicado para el corte en terrenos muy pendientes, con adherencia reducida y árboles con ramas bajas. Es indicado también para uso profesional o particular, donde se requiere una alta calidad de corte. El plato de corte es a 3 cuchillas. La altura de siega es regulable y asistida por un resorte a gas y varía desde **2,5 cm hasta 10 cm**. La **regulación continua** garantiza un corte preciso y de calidad. Además, está equipado con **embrague electromagnético**, **bloqueo del diferencial**, **freno de servicio** en las ruedas traseras con mando a pedal y **freno de estacionamiento** a disco con mando a palanca. El MD 24 AWD es un cortacésped muy versátil.

El plato de corte de 3 cuchillas va equipado de puertas internas móviles que, por medio de la palanca "Quick Shift" se levantan (corte con descarga trasera) o se bajan (corte mulching).



La transmisión consta con 2 ejes hidrostáticos. El eje delantero es basculante: esto mejora la estabilidad de la máquina en terrenos con fuertes irregularidades y pendientes.



MD 24 AWD
con motor 7220 INTEK
18 HP (22 HP Gross power)

MD 28 AWD

**Con radio de giro de 70 cm,
centro de gravedad muy bajo
y distribución uniforme del peso.**

El plato de corte de 3 cuchillas de 132 cm va equipado de puertas internas móviles que, por medio de la palanca "Quick Shift" se levantan (corte con descarga trasera) o se bajan (corte mulching).

La transmisión consta con 2 ejes hidrostáticos. El eje delantero es basculante: esto mejora la estabilidad de la máquina en terrenos con fuertes irregularidades y pendientes.

Máximo rendimiento con el plato de corte de 132 cm.

El MD 28 AWD es el cortacésped hidrostático TOP de gama de la serie MD. El plato de corte de 132 cm con doble función está dotado de palanca "Quick Shift", que permite cambiar el tipo de siega pasando de mulching a descarga trasera de manera fácil y directamente desde el puesto de conducción. Dotado de 4 ruedas motrices permanentes y de un potente motor, es la mejor opción para segar grandes superficies y terrenos con fuertes pendientes. Indicado para uso profesional o particular, para áreas verdes públicas o privadas donde se requiere calidad de corte y alto rendimiento. La altura de siega es regulable y asistida por un resorte a gas y varía desde 2,5 cm hasta 11 cm, la regulación continua garantiza un corte preciso y de calidad. Además, está equipado con embrague electromagnético, bloqueo del diferencial, freno de servicio en las ruedas traseras con mando a pedal y freno de estacionamiento a disco con mando a palanca. El MD 28 AWD es un cortacésped que no tiene igual.




MD Cortacéspedes Hidrostáticos


PLATOS DE CORTE Y ACCESORIOS

Las cuchillas se activan mediante un pulsador eléctrico al lado del volante.

La tensión de la correa del plato de corte es autoregulable. El plato de corte mantiene su posición paralela al terreno incluso después de años de utilizzo, garantizando siempre la mejor calidad de siega!



Los MD 15 y MD 18 están equipados con un plato de corte de 83 cm de ancho y palanca "Quick Shift" doble función, mulching o descarga lateral. Las cuchillas llevan terminales flotantes a prueba de golpes.



Los MD 22N y MD 24 AWD están equipados con un plato de corte de 110 cm de ancho, mientras que el MD 28 AWD monta un plato de corte de 132 cm. Ambos van equipados con la palanca "Quick Shift".

Los **platos de corte son fabricados totalmente en acero**, a pruebas de golpes y piedras. Los ejes de las cuchillas de gran espesor **garantizan la máxima fiabilidad en las condiciones de siega más difíciles.**



Corte con descarga trasera:
cámara de corte abierta




Corte Mulching:
cámara de corte cerrada



Juego de ruedas tractor, delanteras y traseras para **MD 18, MD 22N, MD 24 AWD, MD 28 AWD**. Ruedas delanteras con tratamiento anti pinchazos.



Kit de suspensión para asiento aplicable en el MD 15 y MD 28. (De serie en los demás modelos)



Cadenas para ruedas traseras, aplicable en MD 15 y MD 18.



Para acoplar la pala frontal a los MD, es necesario aplicar el accesorio dedicado. (Enganche para pala frontal)



Pala frontal orientable de 125 cm

Todos los componentes, desde el más sencillo hasta el más complejo, son de máxima calidad.

Chasis, plato de corte, cuchillas y gran parte de los componentes mecánicos son contruidos por Grillo en sus propios establecimientos en Italia, esto nos permite **de controlar el proceso productivo al 100%**. Utilizando los mejores materiales y las tecnologías más modernas obtenemos la mejor calidad. La pintura de las máquinas Grillo es a polvo electrostático a doble capa.

Los cortacésped Grillo se ensamblan cuidadosamente y son **controlados escrupulosamente** por nuestro personal especializado.

Por último, todas nuestras máquinas son probadas con el motor encendido para verificar todas las funcionalidades.

**Garantía
y
Servicio
Recambios**

**Calidad de los componentes
y de las soluciones**

Disponibilidad de recambios en poco tiempo, incluso para modelos con 30 años de antigüedad: garantía de valor en el tiempo.



**Servicio de Asistencia
Técnica Grillo**

Una asistencia pre y post-venta eficaz y concreta con un único objetivo: proporcionar siempre respuestas rápidas y eficaces a nuestros Clientes.

**Los Puntos de
Venta Especializados Grillo**

Se presentan en todo el territorio, están capacitados para comprender vuestras exigencias específicas y orientaros hacia la elección adecuada. Compruebe la calidad, cortesía y posibilidad de ver y probar todos los productos Grillo.

GTS Grillo Top Service

Servicio de presentación y demostración en el sitio.

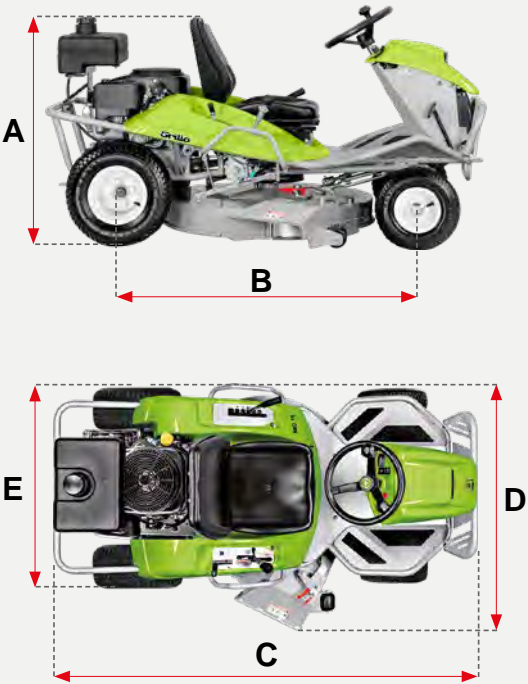
FICHAS TÉCNICAS

	Motor	Transmisión Velocidad de avance	Capacidad depósito carburante	Embrague	Sistema de corte	Ancho de corte	Altura de corte
MD 15	GRILLO GR 452 OHV Arranque eléctrico con batería 12V Cilindrada 452 cc, 1 cilindro 12 HP (15 HP Gross power) Gasolina Refrigerado por aire Filtro aire en seco con cartuchos intercambiables	Hidrostática 2WD Adelante 0 - 9 km / h Atrás 0 - 6 km / h	7 L	Embrague PTO electromagnetico con freno cuchilla magnetico.	Plato de corte con una cuchilla con terminales flotantes. Doble función: corte mulching y con descarga lateral por medio de la palanca Quick Shift.	83 cm	De 2,5 a 7,5 cm, palanca con 6 diferentes posiciones de corte y una de traslado.
MD 18	Briggs & Stratton Intek 7180 OHV Arranque eléctrico con batería 12V Cilindrada 656 cc, 2 cilindros 15.2 HP (18 HP Gross power) Gasolina Refrigerado por aire Filtro aire en seco con cartuchos intercambiables	Hidrostática 2WD Adelante 0 - 9 km / h Atrás 0 - 6 km / h	7 L con indicador nivel carburante	Embrague PTO electromagnetico con freno cuchilla magnetico.	Plato de corte con una cuchilla con terminales flotantes. Doble función: corte mulching y con descarga lateral por medio de la palanca Quick Shift.	83 cm	De 2,5 a 8 cm, palanca con 6 diferentes posiciones de corte y una de traslado.
MD 22 N	Briggs & Stratton Professional 7220 OHV Arranque eléctrico con batería 12V Cilindrada 656 cc, 2 cilindros 18 HP (22 HP Gross power) Gasolina Refrigerado por aire Filtro aire en seco con cartuchos intercambiables	Hidrostática 2WD Adelante 0 - 10,5 km / h Atrás 0 - 6 km / h	7 L con indicador nivel carburante	Embrague PTO electromagnetico con freno cuchilla magnetico.	Plato de corte con 3 cuchillas. Doble función: corte mulching y con descarga trasera por medio de la palanca Quick Shift.	106 cm	De 2,5 a 11 cm, palanca asistida por resorte de gas y regulación continua.
MD 24 AWD	Briggs & Stratton Professional 7220 OHV Arranque eléctrico con batería 12V Cilindrada 656 cc, 2 cilindros 18 HP (22 HP Gross power) Gasolina Refrigerado por aire Filtro aire en seco con cartuchos intercambiables	Hidrostática 4WD Adelante 0 - 9 km / h Atrás 0 - 8 km / h	13 L con indicador nivel carburante	Embrague PTO electromagnetico con freno cuchilla magnetico.	Plato de corte con 3 cuchillas. Doble función: corte mulching y con descarga trasera por medio de la palanca Quick Shift.	106 cm	De 2,5 a 10 cm, palanca asistida por resorte de gas y regulación continua.
MD 28 AWD	Briggs & Stratton Professional 8270 OHV Arranque eléctrico con batería 12V Cilindrada 724 cc, 2 cilindros 22 HP (27 HP Gross power) Gasolina Refrigerado por aire Filtro aire en seco Cyclonic con cartuchos intercambiables	Hidrostática 4WD Adelante 0 - 9 km / h Atrás 0 - 8 km / h	13 L con indicador nivel carburante	Embrague PTO electromagnetico con freno cuchilla magnetico.	Plato de corte con 3 cuchillas. Doble función: corte mulching y con descarga trasera por medio de la palanca Quick Shift.	125cm	De 2,5 a 11 cm, palanca asistida por resorte de gas y regulación continua.

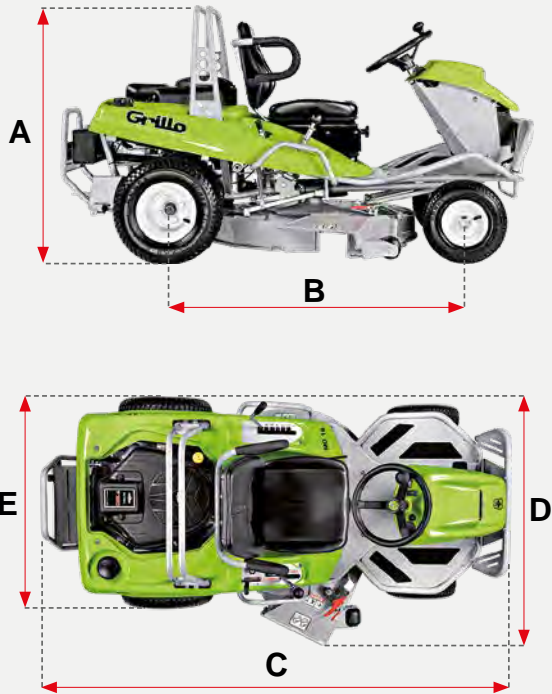
Neumáticos	Asiento	Radio de giro Interno	Freno de Estacionamiento	De serie	Accesorios	Peso	
Neumáticos delanteros 13x5.00-6 jardín Neumáticos traseros 16x7.50-8 jardín	Asiento regulable en longitud	45 cm	En las ruedas traseras, con mando por palanca	Frenos de servicios en las ruedas traseras. Enganche de tiro Faro delantero	Lama frontal orientable manualmente de 125 cm Cadenas de nieve para ruedas trasera Kit suspensión asiento	225 kg	MD 15
Neumáticos delanteros 13x5.00-6 jardín Neumáticos traseros 16x7.50-8 jardín	Asiento regulable en longitud. Suspensión mecánica regulable.	45 cm	En las ruedas traseras, con mando por palanca	Bloqueo del diferencial Frenos de servicios en las ruedas traseras. Arco anti-vuelco Enganche de tiro Faro delantero de led	Set de ruedas tractor delanteras + traseras Lama frontal orientable manualmente de 125 cm Cadenas de nieve para ruedas traseras	238 kg	MD 18
Neumáticos delanteros 15x6.00-6 jardín Neumáticos traseros 20x10.00-8 jardín	Asiento regulable en longitud. Suspensión mecánica regulable.	48 cm	En las ruedas traseras, con mando por palanca	Bloqueo del diferencial Frenos de servicios en las ruedas delanteras y traseras. Arco anti-vuelco Enganche de tiro Faro delantero de led	Set de ruedas tractor delanteras + traseras Lama frontal orientable manualmente de 125 cm	315 kg	MD 22 N
Neumáticos delanteros 16x6.50-8 jardín Neumáticos traseros 20x10.00-8 jardín	Asiento supercomfort con posición regulable en longitud. Suspensión mecánica regulable.	70 cm	En las ruedas traseras, con mando por palanca	Bloqueo del diferencial Frenos de servicios en las ruedas traseras. Arco anti-vuelco plegable Enganche de tiro Faro delantero de led	Set de ruedas tractor delanteras + traseras Lama frontal orientable manualmente de 125 cm	370 kg	MD 24 AWD
Neumáticos delanteros 16x6.50-8 jardín Neumáticos traseros 20x10.00-8 jardín	Asiento supercomfort con posición regulable en longitud	70 cm	En las ruedas traseras, con mando por palanca	Bloqueo del diferencial Frenos de servicios en las ruedas traseras. Arco anti-vuelco plegable Enganche de tiro Doble faro delantero	Set de ruedas tractor delanteras + traseras Lama frontal orientable manualmente de 125 cm Kit suspensión asiento	389 kg	MD 28 AWD

Dimensiones

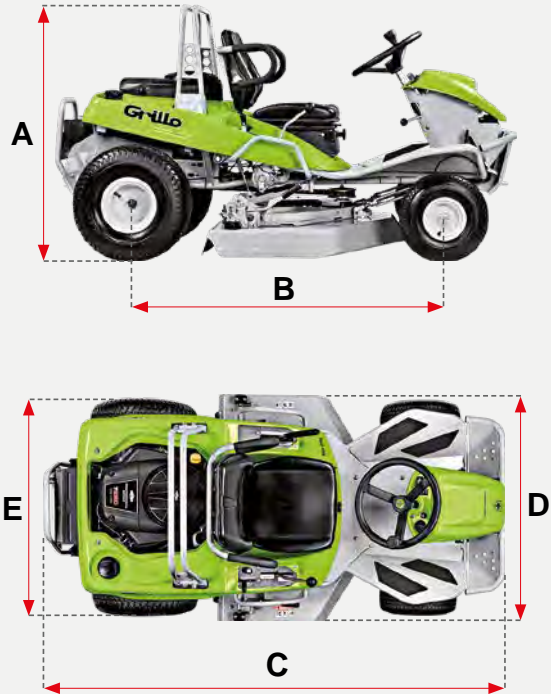
MD 15



MD 18



MD 22N / MD 24 AWD / MD 28 AWD



	A cm	B cm	C cm	D cm	E cm
MD 15	97,5	115	165	113	90
MD 18	102,5	115	175	113	90 * 90
MD 22N	107	128	180	113	104 * 95
MD 24 AWD	118,5	142	206	113	108 * 104
MD 28 AWD	118,5	142	206	132	108 * 104

* (dimensiones de la máquina equipada con ruedas tractor in opción).



www.grillospa.it
e-mail: grillo@grillospa.it

Tel. (0039) 0547.633111
Fax (0039) 0547.632011

es.grillospa.it



www.grillofrance.fr
www.grilloagrigarden.co.uk
www.grillodeutschland.de
www.grilloagrigarden.ru

Revendedor

En vista de un desarrollo constante de sus productos, Grillo SpA se reserva el derecho de cambiar las especificaciones técnicas y las ilustraciones mostradas en este documento en cualquier momento y sin previo aviso. Las fotos y características no son contractuales.